




Государственное бюджетное общеобразовательное учреждение  
Самарской области основная общеобразовательная школа № 23  
городского округа Чапаевск Самарской области

Рассмотрено  
на заседании педагогического  
совета  
Протокол № 1 от 27.08.2019 г.

Проверено  
Ответственная за учебную работу  
 Иншакова С.В.  
27.08.2019 г.

  
Утверждаю  
Директор ГБОУ ООШ № 23  
г.о. Чапаевск  
 Копылова Ж.В.  
Приказ № 68-од от 27.08.2019г.

**Рабочая программа**  
по физической культуре  
для 1 - 4 классов  
на 2019 - 2020 учебный год

**Составитель программы:**  
Лезина Н.В., учитель  
физической культуры

2019 г.

Рабочая программа учебного предмета «Физическая культура» в 1-4 классах составлена в соответствии:

- с требованиями Федерального государственного стандарта основного общего образования, утвержденным приказом Министерства образования и науки РФ от 17.12.2010г. № 1897 (с изменениями и дополнениями от 26.11.2010 № 1241, от 22.09.2011 № 2357, от 18.12.2012 № 1060, от 29.12.2014 № 1643, от 18.05.2015 № 507),
- с основной образовательной программой основного общего образования ГБОУ ООШ № 23 г.о. Чапаевск,
- с авторской программой основного общего образования. Физическая культура. Под редакцией доктора педагогических наук В.И. Ляха и канд. пед. наук А.А. Зданевича. М.: Просвещение — 2017 г.

## **УМК**

Лях В.И. Физическая культура.1-4 классы, М., Просвещение, 2017 г;

## **ОПИСАНИЕ МЕСТА УЧЕБНОГО ПРЕДМЕТА**

Курс «Физическая культура» изучается с 1 по 4 класс из расчёта 3ч в неделю, в 1 классе —99 ч, во 2 классе — 102 ч, в 3 классе— 102 ч, в 4 классе— 102 ч.

## **ПЛАНИРУЕМЫЕ РЕЗУЛЬТАТЫ ОСВОЕНИЯ ПРОГРАММЫ**

Содержательной основой для разработки данной программы явились планируемые результаты освоения ООП НОО.

В результате обучения обучающиеся на ступени начального общего образования:

- начнут понимать значение занятий физической культурой для укрепления здоровья, физического развития и физической подготовленности, для трудовой деятельности, военной практики;
- начнут осознанно использовать знания, полученные в курсе «Физическая культура», при планировании и соблюдении режима дня, выполнении физических упражнений и во время подвижных игр на досуге;
- узнают о положительном влиянии занятий физическими упражнениями на развитие систем дыхания и кровообращения, поймут необходимость и смысл проведения простейших закаливающих процедур.
- освоят первичные навыки и умения по организации и проведению утренней зарядки, физкультурно-оздоровительных мероприятий в течение учебного дня, во время подвижных игр в помещении и на открытом воздухе;
- научатся составлять комплексы оздоровительных и общеразвивающих упражнений, использовать простейший спортивный инвентарь и оборудование;
- освоят правила поведения и безопасности во время занятий физическими упражнениями, правила подбора одежды и обуви в зависимости от условий проведения занятий;
- научатся наблюдать за изменением собственного роста, массы тела и показателей развития основных физических качеств; измерять величину физической нагрузки по частоте пульса во время выполнения физических упражнений;
- научатся выполнять комплексы специальных упражнений, направленных на формирование правильной осанки, профилактику нарушения зрения, развитие систем дыхания и кровообращения;
- приобретут жизненно важные двигательные навыки и умения, необходимые для жизнедеятельности каждого человека: бегать и прыгать различными способами; метать и бросать мячи; лазать и перелезать через препятствия; выполнять акробатические и гимнастические упражнения, простейшие комбинации; передвигаться на лыжах и плавать простейшими способами; будут демонстрировать постоянный прирост показателей развития основных физических качеств;
- освоят навыки организации и проведения подвижных игр, элементы и простейшие технические действия игр в футбол, баскетбол и волейбол; в процессе игровой и соревновательной деятельности будут использовать навыки коллективного общения и взаимодействия

### **Знания о физической культуре**

*Выпускник научится:*

- ориентироваться в понятиях «физическая культура», «режим дня»; характеризовать роль и значение утренней зарядки, физкультминуток и физкультпауз, уроков физической культуры, закаливания, прогулок на свежем воздухе, подвижных игр, занятий спортом для укрепления здоровья, развития основных систем организма;
- раскрывать на примерах (из истории, в том числе родного края, или из личного опыта) положительное влияние занятий физической культурой на физическое, личностное и социальное развитие;
- ориентироваться в понятии «физическая подготовка», характеризовать основные физические качества (силу, быстроту, выносливость, координацию, гибкость) и различать их между собой;
- организовывать места занятий физическими упражнениями и подвижными играми (как в помещении, так и на открытом воздухе), соблюдать правила поведения и предупреждения травматизма во время занятий физическими упражнениями.

*Выпускник получит возможность научиться:*

- выявлять связь занятий физической культурой с трудовой и оборонной деятельностью;
- характеризовать роль и значение режима дня в сохранении и укреплении здоровья; планировать и корректировать режим дня с учётом своей учебной и внешкольной деятельности, показателей своего здоровья, физического развития и физической подготовленности.

### **Способы физкультурной деятельности**

*Выпускник научится:*

- отбирать и выполнять комплексы упражнений для утренней зарядки и физкультминуток в соответствии с изученными правилами;
- организовывать и проводить подвижные игры и соревнования во время отдыха на открытом воздухе и в помещении (спортивном зале и местах рекреации), соблюдать правила взаимодействия с игроками;
- измерять показатели физического развития (рост, масса) и физической подготовленности (сила, быстрота, выносливость, гибкость), вести систематические наблюдения за их динамикой.

*Выпускник получит возможность научиться:*

- вести тетрадь по физической культуре с записями режима дня, комплексов утренней гимнастики, физкультминуток, общеразвивающих упражнений для индивидуальных занятий, результатов наблюдений за динамикой основных показателей физического развития и физической подготовленности;
- целенаправленно отбирать физические упражнения для индивидуальных занятий по развитию физических качеств;
- выполнять простейшие приёмы оказания доврачебной помощи при травмах и ушибах.

### **Физическое совершенствование**

*Выпускник научится:*

- выполнять упражнения по коррекции и профилактике нарушения зрения и осанки, упражнения на развитие физических качеств (силы, быстроты, выносливости, координации, гибкости); оценивать величину нагрузки (большая, средняя, малая) по частоте пульса (с помощью специальной таблицы);
- выполнять тестовые упражнения на оценку динамики индивидуального развития основных физических качеств; выполнять организующие строевые команды и приёмы;
- выполнять акробатические упражнения (кувырки, стойки, перекаты);
- выполнять гимнастические упражнения на спортивных снарядах (перекладина, брус, гимнастическое бревно);
- выполнять легкоатлетические упражнения (бег, прыжки, метания и броски мяча разного веса и объёма);
- выполнять игровые действия и упражнения из подвижных игр разной функциональной направленности.

*Выпускник получит возможность научиться:*

- сохранять правильную осанку, оптимальное телосложение;
- выполнять эстетически красиво гимнастические и акробатические комбинации;
- играть в баскетбол, футбол и волейбол по упрощённым правилам;
- выполнять тестовые нормативы по физической подготовке;
- выполнять передвижения на лыжах

## ЛИЧНОСТНЫЕ, МЕТАПРЕДМЕТНЫЕ И ПРЕДМЕТНЫЕ РЕЗУЛЬТАТЫ ОСВОЕНИЯ УЧЕБНОГО ПРЕДМЕТА

**Личностные результаты** освоения учащимися содержания программы по физической культуре

- формирование чувства гордости за свою Родину, российский народ и историю России, осознание своей этнической и национальной принадлежности;
- формирование уважительного отношения к культуре других народов;
- развитие мотивов учебной деятельности и личностный смысл учения, принятие и освоение социальной роли обучающего;
- развитие этических чувств, доброжелательности и эмоционально-нравственной отзывчивости, понимания и сопереживания чувствам других людей;
- развитие навыков сотрудничества со сверстниками и взрослыми в разных социальных ситуациях, умение не создавать конфликты и находить выходы из спорных ситуаций;
- развитие самостоятельности и личной ответственности за свои поступки на основе представлений о нравственных нормах, социальной справедливости и свободе;
- формирование эстетических потребностей, ценностей и чувств;
- формирование установки на безопасный, здоровый образ жизни.

**Метапредметными результатами** освоения учащимися содержания программы по физической культуре

- овладение способностью принимать и сохранять цели и задачи учебной деятельности, поиска средств её осуществления;
- формирование умения планировать, контролировать и оценивать учебные действия в соответствии с поставленной задачей и условиями её реализации; определять наиболее эффективные способы достижения результата;
- определение общей цели и путей её достижения; умение договариваться о распределении функций и ролей в совместной деятельности; осуществлять взаимный контроль в совместной деятельности, адекватно оценивать собственное поведение и поведение окружающих;
- готовность конструктивно разрешать конфликты посредством учёта интересов сторон и сотрудничества;
- овладение начальными сведениями о сущности и особенностях объектов, процессов и явлений действительности в соответствии с содержанием конкретного учебного предмета;
- овладение базовыми предметными и межпредметными понятиями, отражающими существенные связи и отношения между объектами и процессами.
- характеризовать явления (действия и поступки), давать им объективную оценку на основе освоенных знаний и имеющегося опыта;
- находить ошибки при выполнении учебных заданий, отбирать способы их исправления;
- общаться и взаимодействовать со сверстниками на принципах взаимоуважения и взаимопомощи, дружбы и толерантности;
- обеспечивать защиту и сохранность природы во время активного отдыха и занятий физической культурой;
- организовывать самостоятельную деятельность с учетом требований ее безопасности, сохранности инвентаря и оборудования, организации места занятий;
- планировать собственную деятельность, распределять нагрузку и отдых в процессе ее выполнения;
- анализировать и объективно оценивать результаты собственного труда, находить возможности и способы их улучшения;
- видеть красоту движений, выделять и обосновывать эстетические признаки в движениях и передвижениях человека;
- оценивать красоту телосложения и осанки, сравнивать их с эталонными образцами;
- управлять эмоциями при общении со сверстниками и взрослыми, сохранять хладнокровие, сдержанность, рассудительность;

- технически правильно выполнять двигательные действия из базовых видов спорта, использовать их в игровой и соревновательной деятельности.

## **Предметные результаты** освоения учащимися содержания программы по физической культуре

### **1 класс**

В результате освоения программного материала ученик получит знания:

*Знания о физической культуре.* Что такое координация движений; что такое дистанция; как возникли физическая культура и спорт. Ученики получают первоначальные сведения об Олимпийских играх — когда появились, кто воссоздал символы и традиции; что такое физическая культура; получают представление о том, что такое темп и ритм, для чего они нужны и как влияют на выполнение упражнений; что такое личная гигиена человека; получают первоначальные сведения о внутренних органах человека и его скелете; узнают, что такое гимнастика, где появилась и почему так названа; что такое осанка.

*Гимнастика с элементами акробатики.* Ученики научатся строиться в шеренгу и колонну; размыкаться на руки в стороны; перестраиваться разведением в две колонны; выполнять повороты направо, налево, кругом; команды «равняйся», «смирно», «по порядку рассчитайся», «на первый-второй рас-считайся», «налево в обход шагом марш», «шагом марш», «бегом марш»; выполнять разминку, направленную на развитие координации движений; запоминать короткие временные отрезки; подтягиваться на низкой перекладине из виса лежа; выполнять вис на время; проходить станции круговой тренировки; выполнять различные перекаты, кувырок вперед, «мост», стойку на лопатках, стойку на голове; лазать и перелезть по гимнастической стенке; лазать по канату; выполнять висы на перекладине; прыжки со скакалкой, в скакалку, вращение обруча; вис углом, вис согнувшись, вис прогнувшись и переворот на гимнастических кольцах.

*Легкая атлетика.* Ученики научатся технике высокого старта; пробегать на скорость дистанцию 30 м; выполнять челночный бег 3х 10 м; беговую разминку; метание как на дальность, так и на точность; технике прыжка в длину с места; выполнять прыжок в высоту с прямого разбега, а также прыжок в высоту спиной вперед; бегать различные варианты эстафет; выполнять броски набивного мяча от груди и снизу.

*Лыжная подготовка.* Ученики научатся переносить лыжи по команде «на плечо», «под рукой»; выполнять ступающий и скользящий шаг как с палками, так и без, повороты переступанием как с палками, так и без, подъем на склон «полуелочкой» с лыжными палками, и без них, спуск под уклон в основной стойке с лыжными палками и без них; торможение падением; проходить дистанцию 1,5 км; кататься на лыжах «змейкой».

*Подвижные игры.* Ученики научатся играть в подвижные игры: «Ловишка», «Ловишка с мешочком на голове», «Прерванные пятнашки», «Гуси-лебеди», «Горелки», «Колдунчики», «Мышеловка», «Салки», «Салки с домиками», «Два Мороза»; «Волк во рву», «Охотник и зайцы», «Кто быстрее схватит», «Совушка», «Осада города», «Вышибалы», «Ночная охота», «Удочка», «Успей убрать», «Волшебные елочки», «Шмель», «Береги предмет», «Попрыгунчики-воробушки», «Белки в лесу», «Белочка-защитница», «Бегуны и прыгуны», «Грибы-шалуны», «Котел», «Охотники и утки», «Антивышибалы», «Забросай противника мячами», «Вышибалы через сетку», «Точно в цель», «Собачки», «Лес, болото, озеро», «Запрещенное движение», «Хвостики», «Хвостики», «Бросай далеко, собирай быстрее», «Игра в птиц», «Игра в птиц с мячом», «День и ночь»; выполнять ловлю и броски мяча в парах, ведение мяча правой и левой рукой, броски мяча через волейбольную сетку.

### **2 класс**

В результате освоения программного материала ученик получит знания:

- *Знания о физической культуре* — выполнять организационно-методические требования, которые предъявляются на уроке физкультуры, рассказывать, что такое физические качества, режим дня и как он влияет на жизнь человека, что такое частота сердечных сокращений и как ее измерять, как оказывать первую помощь при травмах, вести дневник самоконтроля;
- *Гимнастика с элементами акробатики*— строиться в шеренгу и колонну, выполнять наклон вперед из положения стоя, подъем туловища за 30 с на скорость, подтягиваться из виса лежа согнувшись, выполнять вис на время, кувырок вперед, кувырок вперед с трех шагов и с разбега, мост, стойку на лопатках, стойку на голове, выполнять вис с завесом одной и двумя ногами на перекладине, вис согнувшись и вис прогнувшись на гимнастических кольцах, переворот назад и вперед на гимнастических кольцах, вращение обруча, лазать по гимнастической стенке и перелезть с пролета на пролет, по канату, прыгать со скакалкой и в скакалку, на мячах-хопах, проходить станции круговой тренировки, разминаться с мешочками, скакалками, обручами, резиновыми кольцами, с

гимнастической палкой, выполнять упражнения на координацию движений, гибкость, у гимнастической стенки, с малыми мячами, на матах, на матах с мячами, с массажными мячами, с гимнастическими скамейками и на них;

- *Легкая атлетика* — технике высокого старта, пробегать на скорость дистанцию 30 м с высокого старта, выполнять челночный бег 3 x Юм, беговую разминку, метание как на дальность, так и на точность, прыжок в длину с места и с разбега, метать гимнастическую палку ногой, преодолевать полосу препятствий, выполнять прыжок в высоту с прямого разбега, прыжок в высоту спиной вперед, броски набивного мяча от груди, снизу и из-за головы, пробегать 1 км;
- *Лыжная подготовка*— передвигаться на лыжах ступающим и скользящим шагом с лыжными палками и без них, выполнять повороты переступанием на лыжах с палками и без них, торможение падением, проходить дистанцию 1,5 км на лыжах, обгонять друг друга, подниматься на склон «полуелочкой», «елочкой», а также спускаться в основной стойке, передвигаться на лыжах змейкой, играть в подвижную игру на лыжах «Накаты»;
- *Подвижные игры* — усовершенствуют свои навыки в подвижных играх: «Ловишка», «Салки», «Салки с домиками», «Салки — дай руку», «Салки с резиновыми кружочками», «Салки с резиновыми кольцами», «Прерванные пятнашки», «Колдунчики», «Бросай далеко, собирай быстрее», «Хвостики», «Командные хвостики», «Флаг на башне», «Бездомный заяц», «Вышибалы», «Волк во рву», «Ловля обезьян», «Ловля обезьян с мячом», «Кот и мыши», «Осада города», «Ночная охота», «Удочка», «Волшебные елочки», «Белочка-защитница», «Горячая линия», «Медведи и пчелы», «Шмель», «Ловишка с мешочком на голове», «Салки на снегу», «Совушка», «Бегуны и прыгуны», «Ловишка с мячом и защитниками», «Охотник и утки», «Охотник и зайцы», «Ловишка на хобах», «Забросай противника мячами», «Точно в цель», «Вышибалы через сетку», «Собачки», «Земля, вода, воздух», «Воробьи — вороны», «Антивышибалы», выполнять броски и ловлю мяча различными способами, через волейбольную сетку, в баскетбольное кольцо способами «снизу» и «сверху», технике ведения мяча правой и левой рукой, участвовать в эстафетах.

### 3 класс

В результате освоения программного материала ученик получит знания:

- *Знания о физической культуре*— выполнять организационно-методические требования, которые предъявляются на уроке физкультуры (в частности, на уроках лыжной подготовки, плавания), вести дневник самоконтроля, рассказывать о скелете, внутренних органах, мышечной и кровеносной системе человека, об органах чувств, объяснять, что такое пас и его значение для спортивных игр с мячом, что такое осанка и методы сохранения правильной осанки, что такое гигиена и правила ее соблюдения, правила закаливания, приема пищи и соблюдения питьевого режима, правила спортивной игры волейбол;
- *Гимнастика с элементами акробатики* — выполнять строевые упражнения (строиться в шеренгу, колонну, перестраиваться в одну, две и три шеренги), выполнять разминки в движении, на месте, с мешочками, с резиновыми кольцами и кружочками, с массажными мячами, с обручами, с гимнастической палкой, с гимнастической скамейкой, на гимнастической скамейке, на матах, с мячом, разминки, направленные на развитие координации движений и гибкости, прыжковую разминку, разминку в парах, у гимнастической стенки, выполнять упражнения на внимание и равновесие, наклон вперед из положения стоя и сидя, шпагаты (прямой и продольные), отжимания, подъем туловища из положения лежа, подтягиваться на низкой перекладине из виса лежа согнувшись, запоминать временные отрезки, выполнять перекаты, кувырок вперед с места, с разбега и через препятствие, кувырок назад, проходить станции круговой тренировки, лазать и перелезать по гимнастической стенке, лазать по канату в три приема, выполнять стойку на голове и руках, мост, стойку на лопатках, висеть завесой одной и двумя ногами на перекладине, прыгать со скакалкой, через скакалку и в скакалку, прыгать в скакалку в тройках, выполнять упражнения на гимнастическом бревне, на гимнастических кольцах (вис согнувшись, вис прогнувшись, перевороты назад и вперед), лазать по наклонной гимнастической скамейке, выполнять вращение обруча;
- *Легкая атлетика*— технике высокого старта, технике метания мешочка (мяча) на дальность, пробегать дистанцию 30 м на время, выполнять челночный бег 3 x 10 м на время, прыгать в длину с места и с разбега, прыгать в высоту с прямого разбега, прыгать в высоту спиной вперед, прыгать на мячах-хобах, бросать набивной мяч (весом 1 кг) на дальность способом «снизу», «от груди», «из-за головы», правой и левой рукой, метать мяч на точность, проходить полосу препятствий;
- *Лыжная подготовка* — передвигаться на лыжах ступающим и скользящим шагом с лыжными палками и без них, попеременным и одновременным двухшажным ходом, выполнять повороты на

лыжах переступанием и прыжком, переносить лыжи под рукой и на плече, проходить на лыжах дистанцию 1,5 км, подниматься на склон «полу-елочкой», «елочкой», «лесенкой», спускаться со склона в основной стойке и в низкой стойке, тормозить «плугом», передвигаться и спускаться со склона на лыжах «змейкой»;

- *Подвижные и спортивные игры* — давать пас ногами и руками, выполнять передачи мяча через волейбольную сетку различными способами, вводить мяч из-за боковой, выполнять броски и ловлю мяча различными способами, выполнять футбольные упражнения, стойке баскетболиста, ведению мяча на месте, в движении, правой и левой рукой, участвовать в эстафетах, бросать мяч в баскетбольное кольцо различными способами, играть в подвижные игры: «Ловишка», «Ловишка с мешочком на голове», «Колдунчики», «Салки», «Салки — дай руку», «Прерванные пятнашки», «Собачки», «Собачки ногами», «Бросай далеко, собирай быстрее», «Вышибалы», «Антивышибалы», «Белые медведи», «Волк во рву», «Ловля обезьян с мячом», «Перестрелка», «Пустое место», «Осада города», «Подвижная цель», «Совушка», «Удочка», «Салки с домиками», «Перебежки с мешочком на голове», «Мяч в туннеле», «Парашютисты», «Волшебные елочки», «Белочка-защитница», «Горячая линия», «Будь осторожен», «Шмель», «Накаты», «Вышибалы с кеглями», «Вышибалы через сетку», «Штурм», «Ловишка на хобах», «Пионербол», «Точно в цель», «Борьба за мяч», «Вызов», «Командные хвостики», «Круговая охота», «Флаг на башне», «Марш с закрытыми глазами», играть в спортивные игры (футбол, баскетбол, гандбол).

#### 4 класс

В результате освоения программного материала ученик получит знания:

- *Знания о физической культуре* — выполнять организационно-методические требования, которые предъявляются на уроке физкультуры (в частности, на уроках лыжной подготовки, плавания), вести дневник самоконтроля, рассказывать историю появления мяча и футбола, объяснять, что такое зарядка и физкультминутка, что такое гимнастика и ее значение в жизни человека, правила обгона на лыжне;
- *Гимнастика с элементами акробатики* — выполнять строевые упражнения, наклон вперед из положения сидя и стоя, различные варианты висов, вис завесом одной и двумя ногами, кувырок вперед с места, с разбега и через препятствие, кувырок назад, стойку на голове, на руках, на лопатках, мост, упражнения на гимнастическом бревне, упражнения на кольцах (вис согнувшись, вис прогнувшись, переворот назад и вперед, выкрут, махи), опорный прыжок, проходить станции круговой тренировки, лазать по гимнастической стенке, по канату в два и три приема, прыгать в скакалку самостоятельно и в тройках, крутить обруч, напрыгивать на гимнастический мостик, выполнять разминки на месте, бегом, в движении, с мешочками, гимнастическими палками, массажными мячами, набивными мячами, малыми и средними мячами, скакалками, обручами, резиновыми кольцами, направленными на развитие гибкости и координации движений, на матах, запоминать небольшие временные промежутки, подтягиваться, отжиматься;
- *Легкая атлетика* — пробегать 30 и 60 м на время, выполнять челночный бег, метать мешочек на дальность и мяч на точность, прыгать в длину с места и с разбега, прыгать в высоту с прямого разбега, перешагиванием, спиной вперед, проходить полосу препятствий, бросать набивной мяч способами «из-за головы», «от груди», «снизу», правой и левой рукой, пробегать дистанцию 1000 м, передавать эстафетную палочку;
- *Лыжная подготовка* — передвигаться на лыжах скользящим и ступающим шагом с лыжными палками и без них, попеременным и одновременным двухшажным ходом, попеременным и одновременным одношажным ходом, «змейкой», выполнять повороты на лыжах переступанием и прыжком, подъем на склон «полуелочкой», «елочкой», «лесенкой», спуск со склона в основной стойке и в низкой стойке, тормозить «плугом», проходить дистанцию 2 км, играть в подвижные игры на лыжах «Накаты» и «Подними предмет»;
- *Подвижные и спортивные игры* — выполнять пас ногами и руками, низом, верхом, через волейбольную сетку, ведение мяча ногами и руками, прием мяча снизу и сверху, бить и бросать по воротам, бросать и ловить мяч самостоятельно и в парах, бросать мяч в баскетбольное кольцо различными способами, играть в подвижные игры «Ловишка», «Ловишка на хобах», «Колдунчики», «Салки с домиками», «Салки — дай руку», «Флаг на башне», «Бросай далеко, собирай быстрее», «Собачки», «Собачки ногами», «Командные собачки», «Вышибалы», «Вышибалы с кеглями», «Вышибалы с ранением», «Вышибалы через сетку», «Перестрелка», «Волк во рву», «Антивышибалы», «Защита стойки», «Капитаны», «Осада города», «Штурм», «Удочка», «Мяч в туннеле», «Парашютисты», «Ловля обезьян», «Ловля обезьян с мячом», «Горячая линия», «Будь

острожен», «Игра в мяч с фигурами», «Салки и мяч», «Ловишка с мешочком на голове», «Катание колеса», «Марш с закрытыми глазами», «Пионербол», «Точно в цель», «Борьба за мяч», «Командные хвостики», «Ножной мяч», играть в спортивные игры (футбол, баскетбол, гандбол).

### СОДЕРЖАНИЕ УЧЕБНОГО ПРЕДМЕТА

	1 класс	2 класс	3 класс	4 класс
<b>Знания о физической культуре</b>	Физическая культура как система разнообразных форм занятий физическими упражнениями. Возникновение физической культуры у древних людей. Ходьба, бег, прыжки, лазанье и ползание, ходьба на лыжах как жизненно важные способы передвижения человека. Режим дня и личная гигиена			
		Возникновение первых спортивных соревнований. Появление мяча, упражнений и игр с мячом. История зарождения древних Олимпийских игр. Физические упражнения, их отличие от естественных движений. Основные физические качества: сила, быстрота, выносливость, гибкость, равновесие. Закаливание организма (обтирание)		
			Физическая культура у народов Древней Руси. Связь физических упражнений с трудовой деятельностью. Виды физических упражнений (подводящие, общеразвивающие, соревновательные). Спортивные игры: футбол, волейбол, баскетбол. Физическая нагрузка и ее влияние на частоту сердечных сокращений (ЧСС). Закаливание организма (обливание, душ)	
				История развития физической культуры в России в XVII – XIX вв., ее роль и значение для подготовки солдат русской армии. Физическая подготовка и ее связь с развитием систем дыхания и кровообращения. Характеристика основных способов регулирования физической нагрузки: по скорости и продолжительности выполнения упражнения, изменению величины отягощения. Правила предупреждения травматизма во время занятий физическими упражнениями. Закаливание организма (воздушные и солнечные ванны, купание в естественных водоемах).
<b>Способы физической деятельности</b>	Оздоровительные занятия в режиме дня: комплексы утренней зарядки, физкультминутки. Подвижные игры во время прогулок: правила организации и проведения игр, выбор одежды и инвентаря. Комплексы упражнений для формирования правильной осанки и развития мышц туловища.			
		Выполнение утренней зарядки и гимнастики под музыку; проведение закаливающих процедур; выполнение упражнений, развивающих быстроту и равновесие, совершенствующих точность броска малого мяча. Подвижные игры и занятия физическими упражнениями во время прогулок. Измерение длины и массы тела		
			Освоение комплексов общеразвивающих физических упражнений для развития основных физических качеств. Освоение подводящих упражнений для закрепления и совершенствования двигательных действий игры в футбол, волейбол, баскетбол. Развитие выносливости во время лыжных прогулок. Измерение частоты сердечных сокращений во время и после выполнения физических упражнений. Проведение элементарных соревнований.	
				Простейшие наблюдения за своим физическим развитием и физической подготовкой. Определение нагрузки во время



				выполнения утренней гимнастики по показателям частоты сердечных сокращений. Составление акробатических и гимнастических комбинаций из разученных упражнений. Проведение игр в футбол и баскетбол по упрощенным правилам. Оказание доврачебной помощи при легких ушибах, царапинах и ссадинах, потертостях.
<b>Физическое совершенствование</b>				
Гимнастика с основами акробатики	<p><b>Организующие команды и приемы:</b> построение в шеренгу и колонну; выполнение основной стойки по команде «Смирно!»; выполнение команд «Вольно!», «Равняйся!», «Шагом марш!», «На месте стой!»; размыкание в шеренге и колонне на месте; построение в круг колонной и шеренгой; повороты на месте налево и направо по командам «Налево!» и «Направо!»; размыкание и смыкание приставными шагами в шеренге.</p> <p><b>Акробатические упражнения:</b> упоры (присев, лежа, согнувшись, лежа сзади); седы (на пятках, углом); группировка из положения лежа и раскачивание в плотной группировке (с помощью); перекаты назад из седа в группировке и обратно (с помощью); перекаты из упора присев назад и боком.</p> <p><b>Гимнастические упражнения прикладного характера:</b> передвижение по гимнастической стенке вверх и вниз, горизонтально лицом и спиной к опоре; ползание и переползание попластунски; преодоление полосы препятствий с элементами лазанья, перелезания поочередно перемахом правой и левой ногой, переползания; танцевальные упражнения (стилизованные ходьба и бег); хождение по наклонной гимнастической скамейке; упражнения на низкой перекладине: вис стоя спереди, сзади, зависом одной и двумя ногами (с помощью)</p>			
	<p><b>Организующие команды и приемы:</b> повороты кругом с разделением по команде «Кругом! Раз-два»; перестроение по двое в шеренге и колонне; передвижение в колонне с разной дистанцией и темпом, по «диагонали» и «противоходом».</p> <p><b>Акробатические упражнения</b> из положения лежа на спине, стойка на лопатках (согнув и выпрямив ноги); кувырок вперед в группировке; из стойки на лопатках полупереворот назад в стойку на коленях.</p> <p><b>Гимнастические упражнения прикладного характера:</b> танцевальные упражнения, упражнения на низкой перекладине — вис на согнутых руках, вис стоя спереди, сзади, зависом одной, двумя ногами</p>			
	<p><b>Акробатические упражнения:</b> кувырок назад до упора на коленях и до упора присев; мост из положения лежа на спине; прыжки со скакалкой с изменяющимся темпом ее вращения.</p> <p><b>Гимнастические упражнения прикладного характера:</b> лазанье по канату (3 м) в два и три приема; передвижения и повороты на гимнастическом бревне.</p>			
	<p><b>Акробатические упражнения:</b> акробатические комбинации, например: мост из положения лежа на спине, опуститься в исходное положение, переворот в положение лежа на животе с опорой на руки, прыжком в упор присев; кувырок вперед в упор присев, кувырок назад в упор присев, из упора присев кувырок вперед до исходного положения, кувырок назад до упора на коленях с опорой на руки, прыжком переход в упор присев, кувырок вперед.</p> <p><b>Гимнастические упражнения прикладного характера:</b> опорный прыжок через гимнастического козла — с небольшого разбега толчком о гимнастический мостик</p>			

				прыжок в упор стоя на коленях, переход в упор присев и соскок вперед; из виса стоя присев толчком двумя ногами перемах, согнув ноги в вис сзади согнувшись, опускание назад в вис стоя и обратное движение через вис сзади согнувшись со сходом «вперед ноги»
Легкая атлетика	<p><b>Бег:</b> с высоким подниманием бедра, прыжками и ускорением, с изменяющимся направлением движения (змейкой, по кругу, спиной вперед), из разных исходных положений и с разным положением рук.</p> <p><b>Прыжки:</b> на месте (на одной ноге, с поворотами вправо и влево), с продвижением вперед и назад, левым и правым боком, в длину и высоту с места; запрыгивание на горку из матов и прыгивание с нее.</p> <p><b>Броски:</b> большого мяча (1 кг) на дальность двумя руками из-за головы, от груди.</p> <p><b>Метание:</b> малого мяча правой и левой рукой из-за головы, стоя на месте, в вертикальную цель, в стену</p>			
		<p><b>Бег:</b> равномерный бег с последующим ускорением, челночный бег 3 x 10 м, бег с изменением частоты шагов.</p> <p><b>Броски</b> большого мяча снизу из положения стоя и сидя из-за головы.</p> <p><b>Метание</b> малого мяча на дальность из-за головы.</p> <p><b>Прыжки:</b> на месте и с поворотом на 90° и 100°, по разметкам, через препятствия; в высоту с прямого разбега; со скакалкой</p>		
			<p><b>Прыжки</b> в длину и высоту с прямого разбега, согнув ноги</p>	
			<p><b>Прыжки</b> в высоту с разбега способом «перешагивание».</p> <p><b>Низкий старт.</b></p> <p><b>Стартовое ускорение.</b></p> <p><b>Финиширование.</b></p>	
Лыжные гонки	<p>Организующие команды и приемы: «Лыжи на плечо!», «Лыжи под руку!», «Лыжи к ноге!», «На лыжи становись!»;</p> <p>переноска лыж на плече и под рукой; передвижение в колонне с лыжами. Передвижения на лыжах ступающим и скользящим шагом. Повороты переступанием на месте. Спуски в основной стойке. Подъемы ступающим и скользящим шагом. Торможение падением</p>			
		<p>Передвижения на лыжах: попеременный двухшажный ход. Спуски в основной стойке. Подъем «лесенкой». Торможение «плугом».</p>		
		<p>Передвижения на лыжах: одновременный двухшажный ход, чередование одновременного двухшажного с попеременным двухшажным. Поворот переступанием.</p>		
		<p>Передвижения на лыжах: одновременный одношажный ход; чередование изученных ходов во время передвижения по дистанции.</p>		
Подвижные игры	<p><b>На материале раздела «Гимнастика с основами акробатики»:</b> «У медведя во бору», «Раки», «Тройка», «Бой петухов», «Совушка», «Салки-догонялки», «Альпинисты», «Змейка», «Не урони мешочек», «Петрушка на скамейке», «Пройди бесшумно», «Через холодный ручей» 2; игровые задания с использованием строевых упражнений типа: «Становись — разойдись», «Смена мест».</p> <p><b>На материале раздела «Легкая атлетика»:</b> «Не оступись», «Пятнашки», «Волк во рву», «Кто быстрее», «Горелки», «Рыбки», «Салки на болоте», «Пингвины с мячом», «Быстро по местам», «К своим флажкам», «Точно в мишень», «Третий лишний».</p> <p><b>На материале раздела «Лыжная подготовка»:</b> «Охотники и олени», «Встречная эстафета», «День и ночь», «Попади в ворота», «Кто дольше прокатится», «На буксире».</p> <p><b>На материале раздела «Спортивные игры»:</b> Футбол: удар внутренней стороной стопы («щечкой») по неподвижному мячу с места, с одного-двух шагов; по мячу, катящемуся навстречу; подвижные игры типа «Точная передача». Баскетбол: ловля мяча на месте и в движении: низко летящего и летящего на уровне головы; броски мяча двумя руками стоя на месте (мяч снизу, мяч у груди, мяч сзади за головой); передача мяча (снизу, от груди, от плеча); подвижные игры: «Брось — поймай», «Выстрел в небо», «Охотники и утки».</p>			

		<p><b>На материале раздела «Гимнастика с основами акробатики»:</b> «Волна», «Неудобный бросок», «Конники-спортсмены», «Отгадай, чей голос», «Что изменилось», «Посадка картофеля», «Прокати быстрее мяч», эстафеты типа: «Веребочка под ногами», «Эстафеты с обручами».</p> <p><b>На материале раздела «Легкая атлетика»:</b> «Точно в мишень», «Вызов номеров», «Шишки – желуди – орехи», «Невод», «Заяц без дома», «Пустое место», «Мяч соседу», «Космонавты», «Мышеловка». На материале раздела «Лыжные гонки»: «Проехать через ворота», «Слалом на санках», «Спуск с поворотом», «Подними предмет» (на санках), «Кто быстрее взойдет на горку», «Кто дальше скатится с горки» (на лыжах).</p> <p><b>На материале раздела «Спортивные игры»:</b> Футбол: остановка катящегося мяча; ведение мяча внутренней и внешней частью подъема по прямой, по дуге, с остановками по сигналу, между стойками, с обводкой стоек; остановка катящегося мяча внутренней частью стопы; подвижные игры: «Гонка мячей», «Метко в цель», «Слалом с мячом», «Футбольный бильярд», «Бросок ногой». Баскетбол: специальные передвижения без мяча в стойке баскетболиста, приставными шагами правым и левым боком; бег спиной вперед; остановка в шаге и прыжком; ведение мяча на месте, по прямой, по дуге, с остановками по сигналу; подвижные игры: «Мяч среднему», «Мяч соседу», «Бросок мяча в колонне». Волейбол: подводящие упражнения для обучения прямой нижней и боковой подаче; специальные движения — подбрасывание мяча на заданную высоту и расстояние от туловища; подвижные игры: «Волна», «Неудобный бросок».</p>
		<p><b>На материале раздела «Гимнастика с основами акробатики»:</b> «Парашютисты», «Догонялки на марше», «Увертывайся от мяча». На материале раздела «Легкая атлетика»: «Защита укрепления», «Стрелки», «Кто дальше бросит», «Ловишка, поймай ленту», «Метатели».</p> <p><b>На материале раздела «Лыжная подготовка»:</b> «Быстрый лыжник», «За мной».</p> <p><b>На материале спортивных игр:</b> Футбол: удар ногой с разбега по неподвижному и катящемуся мячу в горизонтальную (полоса шириной 1,5 м, длиной до 7 – 8 м) и вертикальную (полоса шириной 2 м, длиной 7 – 8 м) мишень; ведение мяча между предметами и с обводкой предметов; подвижные игры: «Передал — садись», «Передай мяч головой». Баскетбол: специальные передвижения, остановка прыжком с двух шагов, ведение мяча в движении вокруг стоек («змейкой»), ловля и передача мяча двумя руками от груди; бросок мяча с места; подвижные игры: «Попади в кольцо», «Гонка баскетбольных мячей». Волейбол: прием мяча снизу двумя руками; передача мяча сверху двумя руками вперед-вверх; нижняя прямая подача; подвижные игры: «Не давай мяча водящему», «Круговая лапта».</p>
		<p><b>На материале раздела «Гимнастика с основами акробатики»:</b> задания на координацию движений типа: «Веселые задачи», «Запрещенное движение» (с напряжением и расслаблением мышц звеньев тела). На материале раздела «Легкая атлетика»: «Подвижная цель». На материале раздела «Лыжные гонки»: «Куда укачишься за два шага».</p> <p><b>На материале раздела «Плавание»:</b> «Торпеды», «Гонка лодок», «Гонка мячей», «Паровая машина», «Водолазы», «Гонка катеров».</p>

				<p><b>На материале спортивных игр:</b> Футбол: эстафеты с ведением мяча, с передачей мяча партнеру, игра в футбол по упрощенным правилам («Мини-футбол»). Баскетбол: бросок мяча двумя руками от груди после ведения и остановки; прыжок с двух шагов; эстафеты с ведением мяча и бросками его в корзину, игра в баскетбол по упрощенным правилам («Мини-баскетбол»). Волейбол: передача мяча через сетку (передача двумя руками сверху, кулаком снизу); передача мяча с собственным подбрасыванием на месте после небольших перемещений вправо, вперед, в парах на месте и в движении правым (левым) боком, игра в «Пионербол»</p>
ОРУ	Общеразвивающие физические упражнения на развитие основных физических качеств.			